

# **RAPORT ROCZNY ZA 2018 ROK**

**Raport Jednostkowy**



**SIEDZIBA:**

05-520 Konstancin Jeziorna  
ul. Podgórska 4

**ADRES DO KORESPONDENCJI ORAZ SIEDZIBA BIURA HANDLOWEGO:**

00-872 Warszawa  
ul. Chłodna 48 lok. 26

**ZAKŁAD PRODUKCYJNY I SEKRETARIAT W SOKÓŁCE:**

16-100 Sokółka  
ul. Białostocka 131

**Warszawa, dnia 21 października 2019 roku**

**SPIS TREŚCI:**

I. PISMO ZARZĄDU .....	3
II. WYBRANE DANE FINANSOWE ZAWIERAJĄCE PODSTAWOWE POZYCJE ROCZNEGO SPRAWOZDANIA FINANSOWEGO ZA ROK 2017 WRAZ Z DANymi PORÓWNYWALNYMI .....	4
III. ZBADANE ROCZNE SPRAWOZDANIE FINANSOWE ZA ROK 2017 .....	7
IV. SPRAWOZDANIE ZARZĄDU Z DZIAŁALNOŚCI w 2017 r. ....	7
V. INFORMACJA DOTYCZĄCA PROGNOZ FINANSOWYCH .....	7
VI. SPRAWOZDANIE z badania rocznego sprawozdania finansowego za rok 2017 .....	7
VII. OŚWIADCZENIA ZARZĄDU DOTYCZĄCE SPRAWOZDANIA ROCZNEGO I INFORMACJI ZAWARTYCH W NINIEJSZYM RAPORCIE .....	8
VIII. INFORMACJA O STOSOWANIU PRZEZ SPÓŁKĘ ZASAD DOBRYCH PRAKTYK .....	9

## I. PISMO ZARZĄDU

Szanowni Akcjonariusze i Inwestorzy,

Zarząd Eskimos S.A. przekazuje niniejszy jednostkowy Raport Roczny za rok obrotowy 2018, podsumowujący działalność Spółki w ubiegłym roku.


Kluczowe znaczenie dla wyników działalności w 2018 roku miał realizowany przez Spółkę program skupu i przerobu nadwyżki jabłek przemysłowych, którego celem jest zagospodarowanie rekordowej ich podaży w poprzednim sezonie. Proces ten sprawił, że Eskimos zgromadził bardzo duże zapasy jabłek i ich przetworów, których zakupy zostały sfinansowane z kredytu udzielonego Spółce przez Bank Ochrony Środowiska. Z uwagi na niskie ceny jabłek przemysłowych i powstałych z nich produktów i półproduktów, Eskimos nie realizował zakładanej ich sprzedaży, co doprowadziło do sytuacji, w której Spółka nie spłaciła kredytu na kwotę 100 mln zł zaciągniętego w BOŚ Bank w terminie wynikającym z umowy, w związku z czym Bank wypowiedział umowę kredytową i zrealizował udzielone Spółce gwarancje. Powyższa sytuacja sprawiła, że Zarząd zidentyfikował zagrożenie kontynuacji działalności. Obecnie jedynym wierzycielem Spółki z tego tytułu jest Krajowy Ośrodek Wsparcia Rolnictwa. W celu uregulowania stosunków prawnych między podmiotami, zawarto porozumienie, które zakłada spłatę zadłużenia do końca 2019 roku. Środki na spłatę będą pochodzić ze sprzedaży produktów powstałych z przetworzenia skupionych jabłek (przede wszystkim koncentrat jabłkowy, ale także przecier, sok NFC oraz destylat rolniczy). Ze względu na skalę zobowiązania, niekorzystne zmiany na rynku koncentratu, tj. znaczny spadek cen, mogą spowodować brak możliwości całkowitej spłaty zadłużenia wobec KOWR i w konsekwencji stanowić istotne zagrożenie dla kontynuacji działania Spółki. Tym nie mniej Zarząd Spółki zakłada kontynuację trendu wzrostu cen koncentratu, który jest obserwowany od początku 2019 roku, co powinno pozwolić na sprzedaż towarów po korzystnych cenach i osiągnięcie przychodów pozwalających na spłatę zadłużenia i wypracowanie zysku na tym przedsięwzięciu.

Zachęcamy do szczegółowego zapoznania się ze sprawozdaniem finansowym Spółki oraz kolejnymi częściami Raportu Roczego.

W imieniu Zarządu,



Stanisław Sulima  
Prezes Zarządu  
Eskimos S.A.



Rafał Wójcik  
Członek Zarządu  
Eskimos S.A.

## II. WYBRANE DANE FINANSOWE ZAWIERAJĄCE PODSTAWOWE POZYCJE ROCZNEGO SPRAWOZDANIA FINANSOWEGO ZA ROK 2018 WRAZ Z DANymi PORÓWNYWALNYMI

### Podstawowe pozycje bilansu w przeliczeniu na EURO

Stan na ostatni dzień okresu bilansowego w tys. zł.

Pozycja bilansu	2018		2017		2016	
	PLN	EUR	PLN	EUR	PLN	EUR
<b>Aktywa razem</b>	153 044,3	<b>35 591,7</b>	72 093,7	<b>17 284,9</b>	63 023,5	<b>14 245,8</b>
Aktywa trwałe	32 432,6	<b>7 542,5</b>	33 288,5	<b>7 981,1</b>	25 099,2	<b>5 673,4</b>
Aktywa obrotowe	120 611,7	<b>28 049,2</b>	38 805,2	<b>9 303,8</b>	37 924,3	<b>8 572,4</b>
<b>Pasywa razem</b>	153 044,3	<b>35 591,7</b>	72 093,7	<b>17 284,9</b>	63 023,5	<b>14 245,8</b>
Kapitał własny	15 097,0	<b>3 510,9</b>	14 924,1	<b>3 578,1</b>	14 846,9	<b>3 356,0</b>
Zobowiązania i rezerwy na zobowiązania	137 947,4	<b>32 080,8</b>	57 169,6	<b>13 706,8</b>	48 176,6	<b>10 889,8</b>

Do przeliczenia danych bilansu na ostatni dzień okresu 2018 – 31.12.2018 przyjęto kurs EURO ustalony przez NBP na ten dzień tj. kurs **4,3000 zł/EURO**

Do przeliczenia danych bilansu na ostatni dzień okresu 2017 – 31.12.2017 przyjęto kurs EURO ustalony przez NBP na ten dzień tj. kurs **4,1709 zł/EURO**

Do przeliczenia danych bilansu na ostatni dzień okresu 2016 – 31.12.2016 przyjęto kurs EURO ustalony przez NBP na ten dzień tj. kurs **4,4240 zł/EURO**

## Podstawowe pozycje rachunku zysków i strat w przeliczeniu na EURO

Stan na ostatni dzień okresu w tys. zł.

Pozycja rachunku zysków i strat	2018		2017		2016	
	PLN	EUR	PLN	EUR	PLN	EUR
Przychody netto ze sprzedaży produktów	61 062,7	14 310,8	63 781,1	14 978,1	47 493,1	10 853,8
Przychody netto ze sprzedaży towarów i materiałów	3 536,2	828,8	4 394,5	1 032,0	3 387,1	774,0
Zysk na sprzedaży	1 360,1	318,8	-36,9	-8,7	694,9	158,8
Zysk z działalności operacyjnej	2 500,3	586,0	376,4	88,4	1 067,5	244,0
Zysk (strata) brutto	237,5	55,7	166,4	39,1	236,4	54,0
Zysk (strata) netto	172,9	40,5	77,2	18,1	173,0	39,5

Do przeliczenia danych rachunku zysków i strat za okres 01.01.2018r.-31.12.2018r., przyjęto kurs średni EURO, obliczony jako średnia arytmetyczna kursów obowiązujących na ostatni dzień każdego miesiąca w danym okresie, ustalonych przez NBP na ten dzień, tj. kurs **4,2669 zł/EURO**

Do przeliczenia danych rachunku zysków i strat za okres 01.01.2017r.-31.12.2017r., przyjęto kurs średni EURO, obliczony jako średnia arytmetyczna kursów obowiązujących na ostatni dzień każdego miesiąca w danym okresie, ustalonych przez NBP na ten dzień, tj. kurs **4,2583zł/EURO**

Do przeliczenia danych rachunku zysków i strat za okres 01.01.2016r.-31.12.2016r., przyjęto kurs średni EURO, obliczony jako średnia arytmetyczna kursów obowiązujących na ostatni dzień każdego miesiąca w danym okresie, ustalonych przez NBP na ten dzień, tj. kurs **4,3757 zł/EURO**

## Podstawowe pozycje rachunku przepływów pieniężnych w przeliczeniu na EURO

Stan na ostatni dzień okresu w tys. zł.

Pozycja rachunku przepływów pieniężnych	2018		2017		2016	
	PLN	EUR	PLN	EUR	PLN	EUR
A. Przepływy pieniężne z działalności operacyjnej	-23 759,0	<b>-5 568,2</b>	3 850,5	<b>904,2</b>	-3 179,6	<b>726,6</b>
B. Przepływy pieniężne z działalności inwestycyjnej	-692,4	<b>-162,3</b>	-8 841,3	<b>-2 076,3</b>	-7 799,5	<b>1 782,4</b>
C. Przepływy pieniężne z działalności finansowej	23 078,4	<b>5 408,7</b>	4 837,9	<b>1 136,1</b>	11 888,0	<b>2 716,8</b>
D. Przepływy pieniężne netto razem (A+/-B+/-C)	-1 373,0	<b>-321,8</b>	-152,9	<b>-35,9</b>	908,9	<b>207,6</b>
F. Środki pieniężne na początek okresu	1 980,1	<b>474,7</b>	2 132,9	<b>482,1</b>	1 224,0	<b>287,2</b>
G. Środki pieniężne na koniec okresu	607,0	<b>141,2</b>	1980,0	<b>474,7</b>	2 132,9	<b>482,1</b>

Do przeliczenia danych rachunku przepływów pieniężnych za okres 01.01.2018r.-31.12.2018r., przyjęto niżej opisane kursy EURO:

– do obliczenia danych z pozycji A, B, C, D – kurs średni obliczony jako średnia arytmetyczna kursów obowiązujących na ostatni dzień każdego miesiąca w danym okresie, ustalonych przez NBP na ten dzień, tj. kurs **4,2669 zł/EURO**,

– do obliczenia danych z pozycji F – kurs ustalony przez NBP na dzień 31 grudnia 2017 roku, tj. kurs **4,1709 zł/EURO**

– do obliczenia danych z pozycji G – kurs ustalony przez NBP na dzień 31 grudnia 2018 roku, tj. kurs **4,3000 zł/EURO**

Do przeliczenia danych rachunku przepływów pieniężnych za okres 01.01.2017r.-31.12.2017r., przyjęto niżej opisane kursy EURO:

– do obliczenia danych z pozycji A, B, C, D – kurs średni obliczony jako średnia arytmetyczna kursów obowiązujących na ostatni dzień każdego miesiąca w danym okresie, ustalonych przez NBP na ten dzień, tj. kurs **4,2583 zł/EURO**,

– do obliczenia danych z pozycji F – kurs ustalony przez NBP na dzień 31 grudnia 2016 roku, tj. kurs **4,4240 zł/EURO**,

– do obliczenia danych z pozycji G – kurs ustalony przez NBP na dzień 31 grudnia 2017 roku, tj. kurs **4,1709 zł/EURO**

Do przeliczenia danych rachunku przepływów pieniężnych za okres 01.01.2016r.-31.12.2016r., przyjęto niżej opisane kursy EURO:

– do obliczenia danych z pozycji A, B, C, D – kurs średni obliczony jako średnia arytmetyczna kursów obowiązujących na ostatni dzień każdego miesiąca w danym okresie, ustalonych przez NBP na ten dzień, tj. kurs **4,3757 zł/EURO**,

– do obliczenia danych z pozycji F – kurs ustalony przez NBP na dzień 31 grudnia 2015 roku, tj. kurs **4,2615 zł/EURO**,

– do obliczenia danych z pozycji G – kurs ustalony przez NBP na dzień 31 grudnia 2016 roku, tj. kurs **4,4240 zł/EURO**

### **III. ZBADANE ROCZNE SPRAWOZDANIE FINANSOWE ZA ROK 2018**

Pełne zbadane Sprawozdanie finansowe za rok kończący się 31 grudnia 2018, na które składają się:

- Wprowadzenie do sprawozdania finansowego
- Bilans,
- Rachunek zysków i strat,
- Rachunek przepływów pieniężnych,
- Zestawienie zmian w kapitale własnym,
- Informacja dodatkowa i objaśnienia,

stanowią Załącznik PDF do Raportu Roczno Eskimos SA za rok 2018.

### **IV. SPRAWOZDANIE ZARZĄDU Z DZIAŁALNOŚCI W 2018 R.**

Sprawozdanie Zarządu z działalności w 2018 roku stanowi Załącznik PDF do Raportu Roczno Eskimos SA za rok 2018.

### **V. INFORMACJA DOTYCZĄCA PROGNOZ FINANSOWYCH**

Spółka Eskimos S.A. nie publikowała prognoz finansowych na rok 2018 na okres po zakończeniu roku obrotowego 2018, w którym publikowany jest niniejszy raport.

### **VI. SPRAWOZDANIE Z BADANIA ROCZNEGO SPRAWOZDANIA FINANSOWEGO ZA ROK 2018**

Sprawozdanie z badania Roczno Sprawozdania finansowego Eskimos SA za rok 2018, stanowi Załącznik do Raportu Roczno Eskimos za rok 2018.


## **VII. OŚWIADCZENIA ZARZĄDU DOTYCZĄCE SPRAWOZDANIA ROCZNEGO I INFORMACJI ZAWARTYCH W NINIEJSZYM RAPORCIE**

Zarząd Eskimos Spółka Akcyjna oświadcza, że wedle jego najlepszej wiedzy roczne sprawozdanie finansowe za rok obrotowy 2018 i dane porównywalne za rok obrotowy 2017 sporządzone zostały zgodnie z przepisami obowiązującymi Spółkę oraz odzwierciedlają w sposób prawdziwy, rzetelny i jasny sytuację majątkową i finansową Eskimos S.A. oraz jej wynik finansowy, a także Sprawozdanie Zarządu z działalności Spółki w 2018 roku zawiera prawdziwy obraz sytuacji Eskimos S.A., w tym opis podstawowych zagrożeń i ryzyk.

W imieniu Zarządu,



Stanisław Sulima  
Prezes Zarządu




Rafał Wójcik  
Członek Zarządu

Zarząd Eskimos Spółka Akcyjna oświadcza, że podmiot uprawniony do badania sprawozdań finansowych, dokonujący badania rocznego sprawozdania finansowego Eskimos S.A. za rok obrotowy 2018, tj. BDI Audyt z siedzibą w Krakowie wpisany przez Krajową Radę Biegłych Rewidentów na listę podmiotów uprawnionych do badania sprawozdań finansowych pod numerem 3036, został wybrany zgodnie z przepisami prawa. Ponadto Zarząd oświadcza, iż biegły rewident dokonujący badania rocznego sprawozdania finansowego spełnia warunki do wyrażenia bezstronnej i niezależnej opinii o badaniu zgodnie z obowiązującymi przepisami prawa krajowego.

W imieniu Zarządu,



Stanisław Sulima  
Prezes Zarządu



Rafał Wójcik  
Członek Zarządu



## **VIII. INFORMACJA O STOSOWANIU PRZEZ SPÓŁKĘ ZASAD DOBRYCH PRAKTYK**

l.p.	Zasada	Stosowanie zasady w Spółce	Komentarz
1	Spółka powinna prowadzić przejrzystą i efektywną politykę informacyjną, zarówno z wykorzystaniem tradycyjnych metod, jak i z użyciem nowoczesnych technologii oraz najnowszych narzędzi komunikacji zapewniających szybkość, bezpieczeństwo oraz szeroki dostęp do informacji. Spółka korzystając w jak najszerszym stopniu z tych metod, powinna zapewnić odpowiednią komunikację z inwestorami i analitykami, wykorzystując w tym celu również nowoczesne metody komunikacji internetowej, umożliwiać transmitowanie obrad walnego zgromadzenia z wykorzystaniem sieci Internet, rejestrować przebieg obrad i upubliczniać go na stronie internetowej.	<b>TAK</b>	Spółka przestrzega ww. zasady z wyłączeniem transmisji obrad walnego zgromadzenia przez Internet, rejestracji video przebiegu obrad oraz upublicznianiem takiej video rejestracji.
2	Spółka powinna zapewnić efektywny dostęp do informacji niezbędnych do oceny sytuacji i perspektyw spółki oraz sposobu jej funkcjonowania.	<b>TAK</b>	
3	Spółka prowadzi korporacyjną stronę internetową i zamieszcza na niej:	<b>TAK</b>	Informacje znajdują się na stronie <a href="http://www.eskimossa.eu">www.eskimossa.eu</a> .
1	podstawowe informacje o spółce i jej działalności (strona startowa),	<b>TAK</b>	
2	opis działalności emitenta ze wskazaniem rodzaju działalności, z której emitent uzyskuje najwięcej przychodów,	<b>TAK</b>	
3	opis rynku, na którym działa emitent, wraz z określeniem pozycji emitenta na tym rynku,	<b>TAK</b>	Spółka przestrzega ww. zasady z wyłączeniem określenia pozycji emitenta na tym rynku.
4	życiorysy zawodowe członków organów spółki,	<b>TAK</b>	
5	powzięte przez zarząd, na podstawie oświadczenia członka rady nadzorczej, informacje o powiązaniach członka rady	<b>NIE</b>	Na dzień dzisiejszy brak takich oświadczeń. Spółka opublikuje oświadczenia niezwłocznie po ich

	nadzorczej z akcjonariuszem dysponującym akcjami reprezentującymi nie mniej niż 5% ogólnej liczby głosów na walnym zgromadzeniu spółki,		otrzymaniu od członków rady nadzorczej.
<b>6</b>	dokumenty korporacyjne spółki,	<b>TAK</b>	
<b>7</b>	zarys planów strategicznych spółki,	<b>TAK</b>	Informacja zamieszczona została w Dokumencie Informacyjnym. Zarząd opublikuje aktualizację planów strategicznych spółki w raporcie bieżącym, a także na korporacyjnej stronie internetowej w przypadku podjęcia decyzji o istotnej zmianie prowadzonej strategii.
<b>8</b>	opublikowane prognozy wyników finansowych na bieżący rok obrotowy, wraz z założeniami do tych prognoz oraz korektami do tych prognoz (w przypadku gdy emitent publikuje prognozy),	<b>NIE</b>	Zarząd nie publikował prognoz.
<b>9</b>	strukturę akcjonariatu emitenta, ze wskazaniem głównych akcjonariuszy oraz akcji znajdujących się w wolnym obrocie,	<b>TAK</b>	
<b>10</b>	dane oraz kontakt do osoby, która jest odpowiedzialna w spółce za relacje inwestorskie oraz kontakty z mediami,	<b>TAK</b>	
<b>11</b>	(skreślony)	-	-
<b>12</b>	opublikowane raporty bieżące i okresowe,	<b>TAK</b>	
<b>13</b>	kalendarz zaplanowanych dat publikacji finansowych raportów okresowych, dat walnych zgromadzeń, a także spotkań z inwestorami i analitykami oraz konferencji prasowych,	<b>TAK</b>	
<b>14</b>	informacje na temat zdarzeń korporacyjnych, takich jak wypłata dywidendy, oraz innych zdarzeń skutkujących nabyciem lub ograniczeniem praw po stronie akcjonariusza, z uwzględnieniem terminów oraz zasad przeprowadzania tych operacji. Informacje te powinny być zamieszczane w terminie umożliwiającym podjęcie przez inwestorów decyzji inwestycyjnych,	<b>TAK</b>	

<b>15</b>	(skreślony)	-	-
<b>16</b>	pytania akcjonariuszy dotyczące spraw objętych porządkiem obrad, zadawane przed i w trakcie walnego zgromadzenia, wraz z odpowiedziami na zadawane pytania,	<b>TAK</b>	
<b>17</b>	informację na temat powodów odwołania walnego zgromadzenia, zmiany terminu lub porządku obrad wraz z uzasadnieniem,	<b>TAK</b>	
<b>18</b>	informację o przerwie w obradach walnego zgromadzenia i powodach zarządzenia przerwy,	<b>TAK</b>	
<b>19</b>	informacje na temat podmiotu, z którym spółka podpisała umowę o świadczenie usług Autoryzowanego Doradcy ze wskazaniem nazwy, adresu strony internetowej, numerów telefonicznych oraz adresu poczty elektronicznej Doradcy,	<b>TAK</b>	Zasada była przestrzegana w 2018 r., jednak Spółka zaznacza, że na moment przekazania raportu rocznego nie współpracuje z Autoryzowanym Doradcą.
<b>20</b>	Informację na temat podmiotu, który pełni funkcję animatora akcji emitenta,	<b>TAK</b>	
<b>21</b>	Dokument informacyjny (prospekt emisyjny) spółki, opublikowany w ciągu ostatnich 12 miesięcy,	<b>TAK</b>	Spółka przygotowała tylko jeden Dokument Informacyjny z dnia 13 sierpnia 2010 roku. Od tamtego czasu Spółka nie sporządzała innego Dokumentu Informacyjnego.
<b>22</b>	(skreślony)	-	-
	Informacje zawarte na stronie internetowej powinny być zamieszczane w sposób umożliwiający łatwy dostęp do tych informacji. Emitent powinien dokonywać aktualizacji informacji umieszczanych na stronie internetowej. W przypadku pojawienia się nowych, istotnych informacji lub wystąpienia istotnej zmiany informacji umieszczanych na stronie internetowej, aktualizacja powinna zostać przeprowadzona niezwłocznie.	<b>TAK</b>	Spółka prowadzi stronę internetową, na której grupuje informacje w celu możliwie łatwiejszego do nich dostępu, aktualizacje są stale dokonywane.
<b>4</b>	Spółka prowadzi korporacyjną stronę internetową, według wyboru emitenta, w języku polskim lub angielskim. Raporty bieżące i okresowe powinny być zamieszczane	<b>TAK</b>	Strona prowadzona w języku polskim.

		na stronie internetowej co najmniej w tym samym języku, w którym następuje ich publikacja zgodnie z przepisami obowiązującymi emitenta.		
5		Spółka powinna prowadzić politykę informacyjną ze szczególnym uwzględnieniem potrzeb inwestorów indywidualnych. W tym celu Spółka, poza swoją stroną korporacyjną powinna wykorzystywać indywidualną dla danej spółki sekcję relacji inwestorskich znajdującą na stronie <a href="http://www.GPWInfoStrefa.pl">www.GPWInfoStrefa.pl</a> .	<b>TAK</b>	Na stronie <a href="http://www.GPWInfoStrefa.pl">www.GPWInfoStrefa.pl</a> agencje informacyjne publikują komunikaty Spółki. Emitent korzysta z podstawowego zakresu informacji na stronie GPWInfoStrefa, nie wykorzystuje sekcji relacji inwestorskich tego portalu, posiada natomiast taką sekcję na korporacyjnej stronie internetowej.
6		Emitent powinien utrzymywać bieżące kontakty z przedstawicielami Autoryzowanego Doradcy, celem umożliwienia mu prawidłowego wykonywania swoich obowiązków wobec emitenta. Spółka powinna wyznaczyć osobę odpowiedzialną za kontakty z Autoryzowanym Doradcą.	<b>TAK</b>	Zasada była przestrzegana w 2018 r., jednak Spółka zaznacza, że na moment przekazania raportu rocznego nie współpracuje z Autoryzowanym Doradcą.
7		W przypadku, gdy w spółce nastąpi zdarzenie, które w ocenie emitenta ma istotne znaczenie dla wykonywania przez Autoryzowanego Doradcę swoich obowiązków, emitent niezwłocznie powiadamia o tym fakcie Autoryzowanego Doradcę.	<b>TAK</b>	Zasada była przestrzegana w 2018 r., jednak Spółka zaznacza, że na moment przekazania raportu rocznego nie współpracuje z Autoryzowanym Doradcą.
8		Emitent powinien zapewnić Autoryzowanemu Doradcy dostęp do wszelkich dokumentów i informacji niezbędnych do wykonywania obowiązków Autoryzowanego Doradcy.	<b>TAK</b>	Zasada była przestrzegana w 2018 r., jednak Spółka zaznacza, że na moment przekazania raportu rocznego nie współpracuje z Autoryzowanym Doradcą.
9		Emitent przekazuje w raporcie rocznym:		
	1	informację na temat łącznej wysokości wynagrodzeń wszystkich członków zarządu i rady nadzorczej,	<b>TAK</b>	
	2	informację na temat wynagrodzenia Autoryzowanego Doradcy otrzymywanego od emitenta z tytułu świadczenia wobec emitenta usług w każdym zakresie.	<b>NIE</b>	Wobec wspólnych ustaleń z Autoryzowanym Doradcą nie została przekazana informacji na temat wynagrodzenia Autoryzowanego Doradcy. Jednocześnie Spółka zaznacza, że na moment przekazania raportu rocznego nie współpracuje z Autoryzowanym Doradcą.

10	Członkowie zarządu i rady nadzorczej powinni uczestniczyć w obradach walnego zgromadzenia w składzie umożliwiającym udzielenie merytorycznej odpowiedzi na pytania zadawane w trakcie walnego zgromadzenia.	TAK	
11	Przynajmniej 2 razy w roku emitent, przy współpracy Autoryzowanego Doradcy, powinien organizować publicznie dostępne spotkanie z inwestorami, analitykami i mediami.	NIE	Spółka nie organizuje publicznie dostępnego spotkania z inwestorami, analitykami i mediami z uwagi na specyfikę i skalę działalności. Spółka jest jednak aktywna w prasie i portalach o tematyce branżowej. Wszelkie istotne zdarzenia są publikowane w postaci raportów bieżących i kwartalnych. Rekomendowane spotkania z inwestorami, analitykami i mediami będą się odbywały w przypadku pojawienia odpowiednich okoliczności.
12	Uchwała walnego zgromadzenia w sprawie emisji akcji z prawem poboru powinna precyzować cenę emisyjną albo mechanizm jej ustalenia lub zobowiązać organ do tego upoważniony do ustalenia jej przed dniem ustalenia prawa poboru, w terminie umożliwiającym podjęcie decyzji inwestycyjnej.	TAK	
13	Uchwały walnego zgromadzenia powinny zapewniać zachowanie niezbędnego odstępu czasowego pomiędzy decyzjami powodującymi określone zdarzenia korporacyjne a datami, w których ustalane są prawa akcjonariuszy wynikające z tych zdarzeń korporacyjnych.	TAK	
13a	W przypadku otrzymania przez zarząd emitenta od akcjonariusza posiadającego co najmniej połowę kapitału zakładowego lub co najmniej połowę ogółu głosów w spółce, informacji o zwołaniu przez niego nadzwyczajnego walnego zgromadzenia w trybie określonym w art. 399 § 3 Kodeksu spółek handlowych, zarząd emitenta niezwłocznie dokonuje czynności, do których jest zobowiązany w związku z organizacją i przeprowadzeniem walnego zgromadzenia. Zasada ta ma zastosowanie również w przypadku upoważnienia przez sąd rejestrowy akcjonariuszy do zwołania nadzwyczajnego	NIE	W dotychczasowej działalności spółki nie zaistniały wymienione zdarzenia, gdyby jednak zaistniały wskazane okoliczności Spółka będzie stosować tę zasadę.


	walnego zgromadzenia na podstawie art. 400 § 3 Kodeksu spółek handlowych		
<b>14</b>	Dzień ustalenia praw do dywidendy oraz dzień wypłaty dywidendy powinny być tak ustalone, aby czas przypadający pomiędzy nimi był możliwie najkrótszy, a w każdym przypadku nie dłuższy niż 15 dni roboczych. Ustalenie dłuższego okresu pomiędzy tymi terminami wymaga szczegółowego uzasadnienia.	<b>TAK</b>	
<b>15</b>	Uchwała walnego zgromadzenia w sprawie wypłaty dywidendy warunkowej może zawierać tylko takie warunki, których ewentualne ziszczenie nastąpi przed dniem ustalenia prawa do dywidendy.	<b>TAK</b>	
<b>16</b>	<p>Emitent publikuje raporty miesięczne, w terminie 14 dni od zakończenia miesiąca. Raport miesięczny powinien zawierać co najmniej:</p> <ul style="list-style-type: none"> <li>• informacje na temat wystąpienia tendencji i zdarzeń w otoczeniu rynkowym emitenta, które w ocenie emitenta mogą mieć w przyszłości istotne skutki dla kondycji finansowej oraz wyników finansowych emitenta,</li> <li>• zestawienie wszystkich informacji opublikowanych przez emitenta w trybie raportu bieżącego w okresie objętym raportem,</li> <li>• informacje na temat realizacji celów emisji, jeżeli taka realizacja, choćby w części, miała miejsce w okresie objętym raportem,</li> <li>• kalendarz inwestora, obejmujący wydarzenia mające miejsce w nadchodzącym miesiącu, które dotyczą emitenta i są istotne z punktu widzenia interesów inwestorów, w szczególności daty publikacji raportów okresowych, planowanych walnych zgromadzeń, otwarcia subskrypcji, spotkań z inwestorami lub analitykami, oraz oczekiwany termin publikacji raportu analitycznego.</li> </ul>	<b>NIE</b>	Spółka zdecydowała o niepublikowaniu raportów miesięcznych. Celem minimalizacji skutków niestosowania tej zasady Spółka będzie rzetelnie publikować na bieżąco, tj. w raportach bieżących, wszelkie informacje o okolicznościach i zdarzeniach, które mogą mieć istotny wpływ na sytuację gospodarczą, majątkową lub finansową Emitenta oraz takich, które mogłyby w sposób znaczący wpłynąć na cenę lub wartość notowanych instrumentów finansowych.
<b>16a</b>	W przypadku naruszenia przez emitenta obowiązku informacyjnego określonego w Załączniku Nr 3 Regulaminu Alternatywnego Systemu Obrotu („Informacje bieżące i okresowe przekazywane w alternatywnym systemie obrotu na rynku NewConnect”) emitent powinien niezwłocznie opublikować, w	<b>TAK</b>	

	trybie właściwym dla przekazywania raportów bieżących na rynku NewConnect, informację wyjaśniającą zaistniałą sytuację		
--	--	--	--

W imieniu Zarządu,



Stanisław Sulima  
Prezes Zarządu  
Eskimos S.A.



Rafał Wójcik  
Członek Zarządu  
Eskimos S.A.

Dnia 21 października 2019 roku.